

**Mais  
+Previdência**

**FIEMG**

*A previdência privada da indústria mineira*

# Relatório Mensal de Gestão

Janeiro 2025



# ÍNDICE

#P Investimentos

#P Contabilidade

#P Seguridade

#P Fatos Relevantes

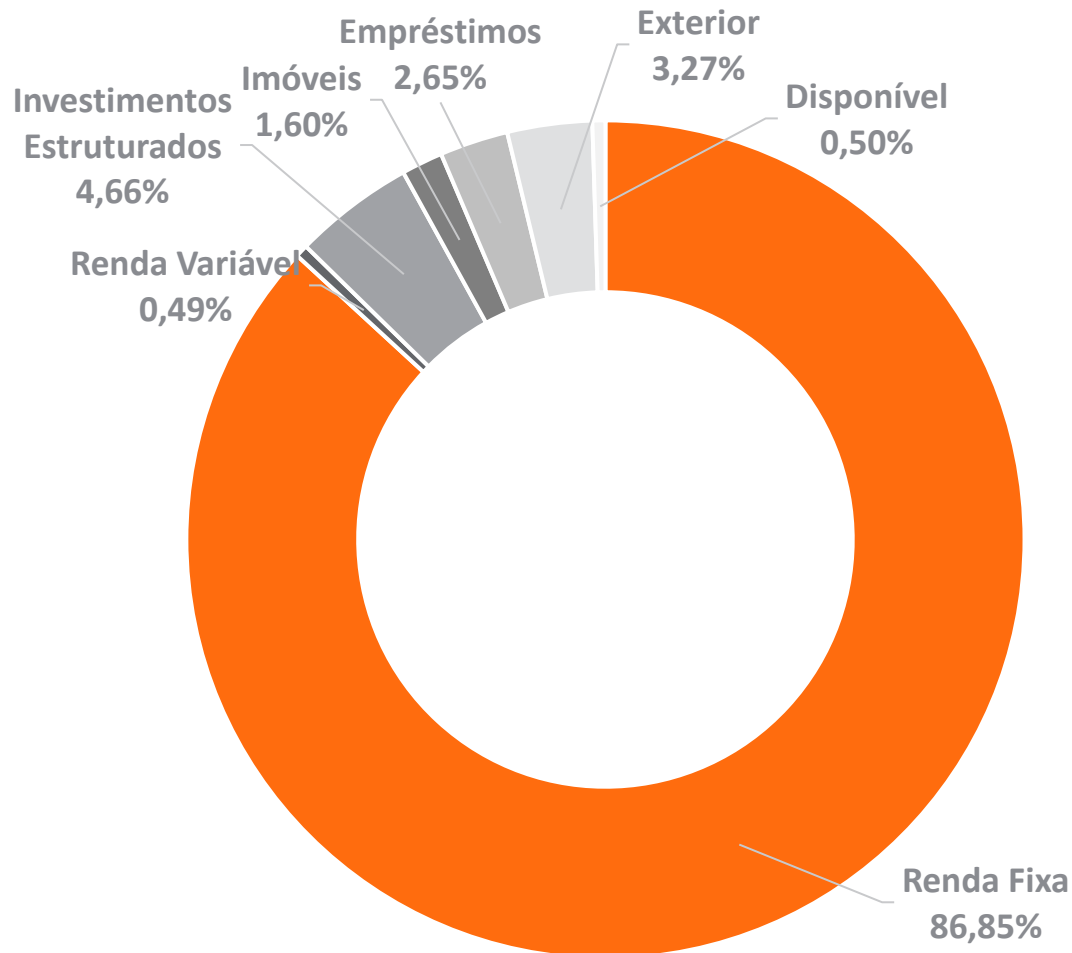


# INVESTIMENTOS

No Brasil, após um fim de ano marcado por alta volatilidade do mercado financeiro, deterioração da percepção dos investidores sobre a sustentabilidade fiscal do país e consecutivas intervenções do Banco Central no mercado cambial, o mês de janeiro marcou a descompressão do mercado financeiro. Após 4 meses consecutivos de queda, a bolsa de valores subiu 4,86% e o Real apresentou forte valorização de 6,41% em relação ao dólar. A primeira reunião do COPOM sob nova presidência resultou em uma elevação da taxa básica de juros em 1 ponto percentual para 13,25%, reforçando a diretriz apresentada pelo comitê de política econômica em dezembro e sinalizando a intenção de promover um novo aumento na próxima reunião.

No cenário internacional, o destaque foi a posse do presidente americano Donald Trump, que iniciou seu segundo mandato promovendo mudanças significativas nas políticas de imigração e comércio dos Estados Unidos, gerando incertezas sobre o crescimento econômico e a trajetória da inflação no país. Do lado da atividade econômica, os dados ainda apresentam forte resiliência, o que vem provocando cautela dos membros do FED sobre os próximos passos da política monetária e acabou balizando a decisão de manutenção de juros na reunião do Banco Central americano de janeiro.

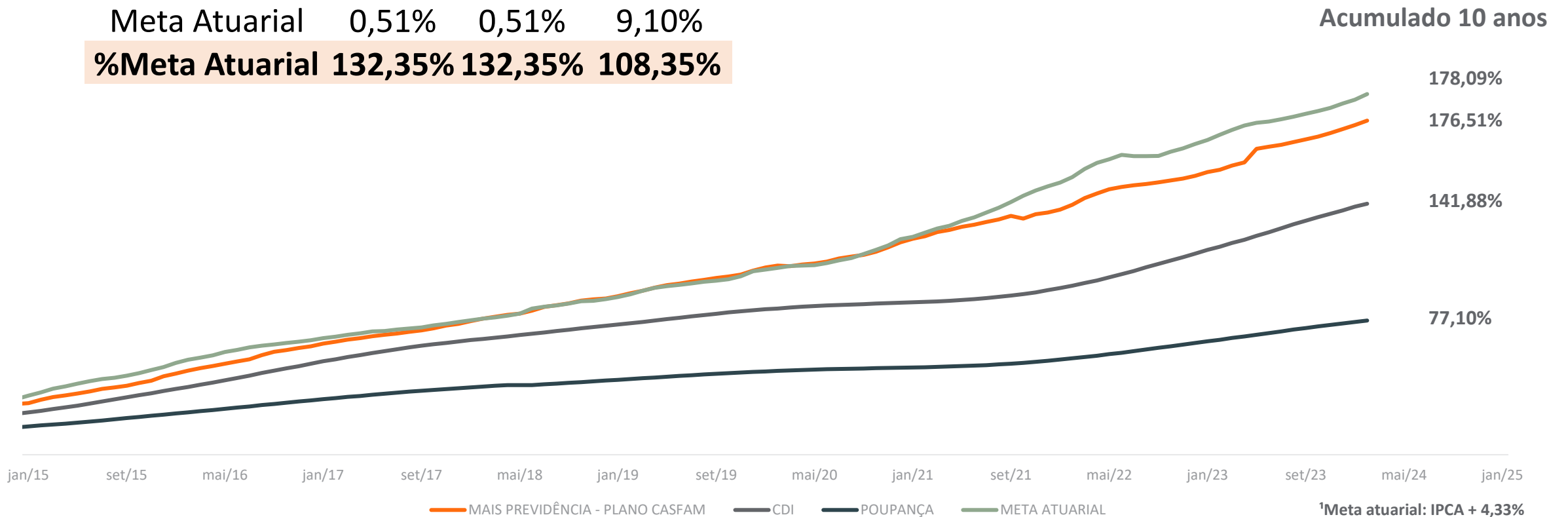
# Alocação de Patrimônio - Plano CASFAM



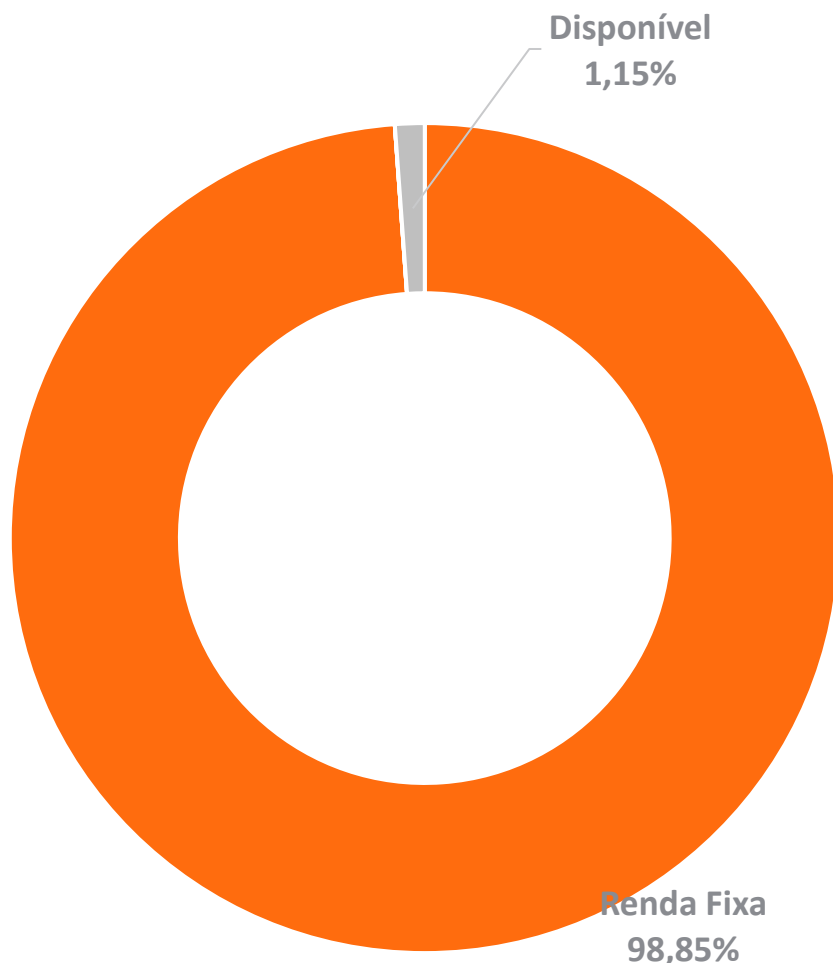
Segmento	R\$	%	Limites P.I
Renda Fixa	527.592.869	86,85%	100,00%
Renda Variável	2.965.298	0,49%	10,00%
Investimentos Estruturados	28.311.286	4,66%	15,00%
Imóveis	9.700.454	1,60%	10,00%
Empréstimos	16.075.414	2,65%	7,00%
Exterior	19.867.313	3,27%	5,00%
Disponível	3.031.946,89	0,50%	-
Exigível	- 34.603,07	-0,01%	-
<b>Total Plano</b>	<b>607.509.978</b>	<b>100,00%</b>	<b>-</b>
<b>Variação mês anterior (\$)</b>	<b>602.870.692</b>		
<b>Variação mês anterior (%)</b>	<b>0,77%</b>		

# Rentabilidade Acumulada - Plano CASFAM

Rentabilidade	jan/25	Ano	12 Meses
Plano CASFAM	0,68%	0,68%	9,86%
Meta Atuarial	0,51%	0,51%	9,10%
%Meta Atuarial	132,35%	132,35%	108,35%



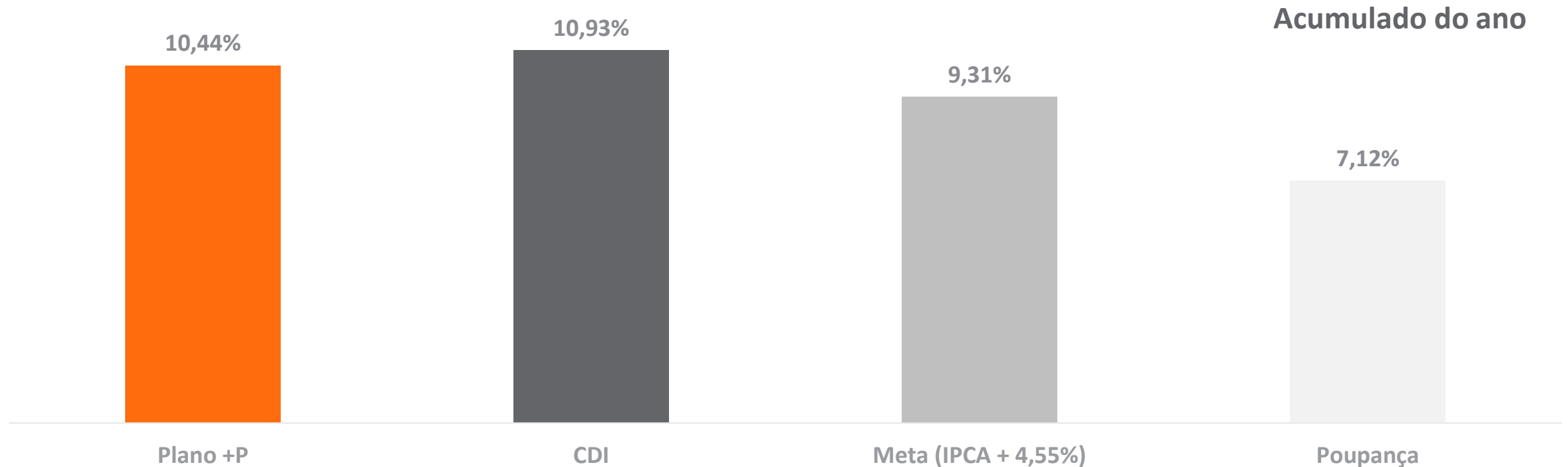
# Alocação de Patrimônio - Plano +P



Segmento	R\$	%	Limites P.I
Renda Fixa	36.330.756	98,85%	100,00%
Renda Variável	-	0,00%	30,00%
Investimentos Estruturados	-	0,00%	15,00%
Exterior	-	0,00%	10,00%
Disponível	423.639	1,15%	-
Exigível	-	0,00%	-
<b>Total Plano</b>	<b>36.754.395</b>	<b>100,00%</b>	<b>-</b>
<b>Variação mês anterior (\$)</b>	<b>4.647.852</b>		
<b>Variação mês anterior (%)</b>	<b>14,48%</b>		

# Rentabilidade Acumulada - Plano +P

Rentabilidade	jan/25	Ano	12 Meses
Plano +P	0,96%	0,96%	10,44%
Meta (IPCA + 4,55%)	0,53%	0,53%	9,31%
% Meta	181,13%	181,13%	112,14%

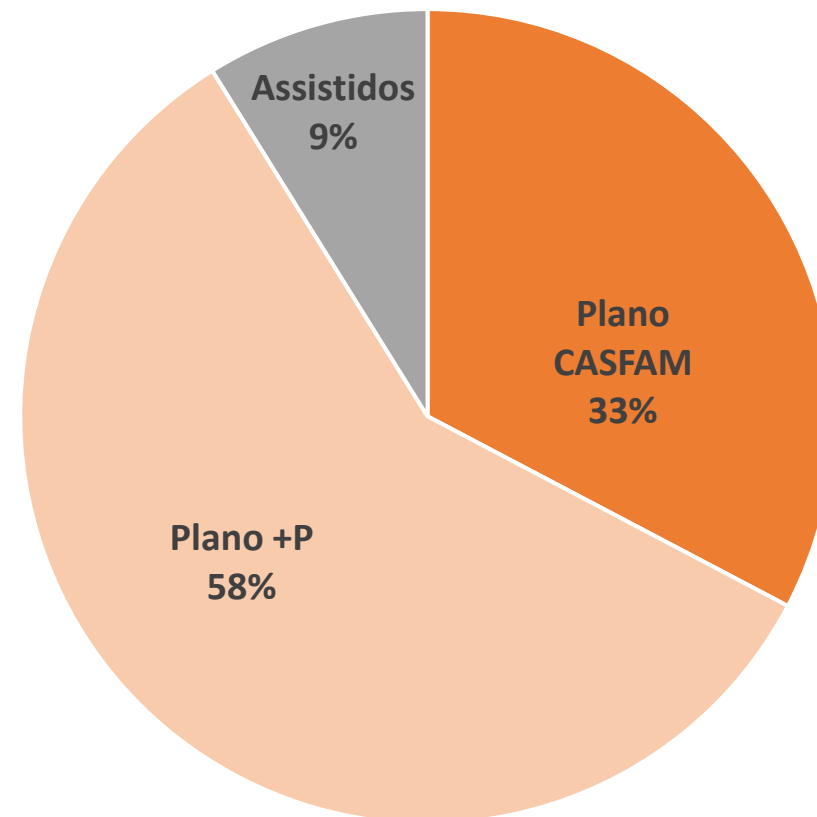
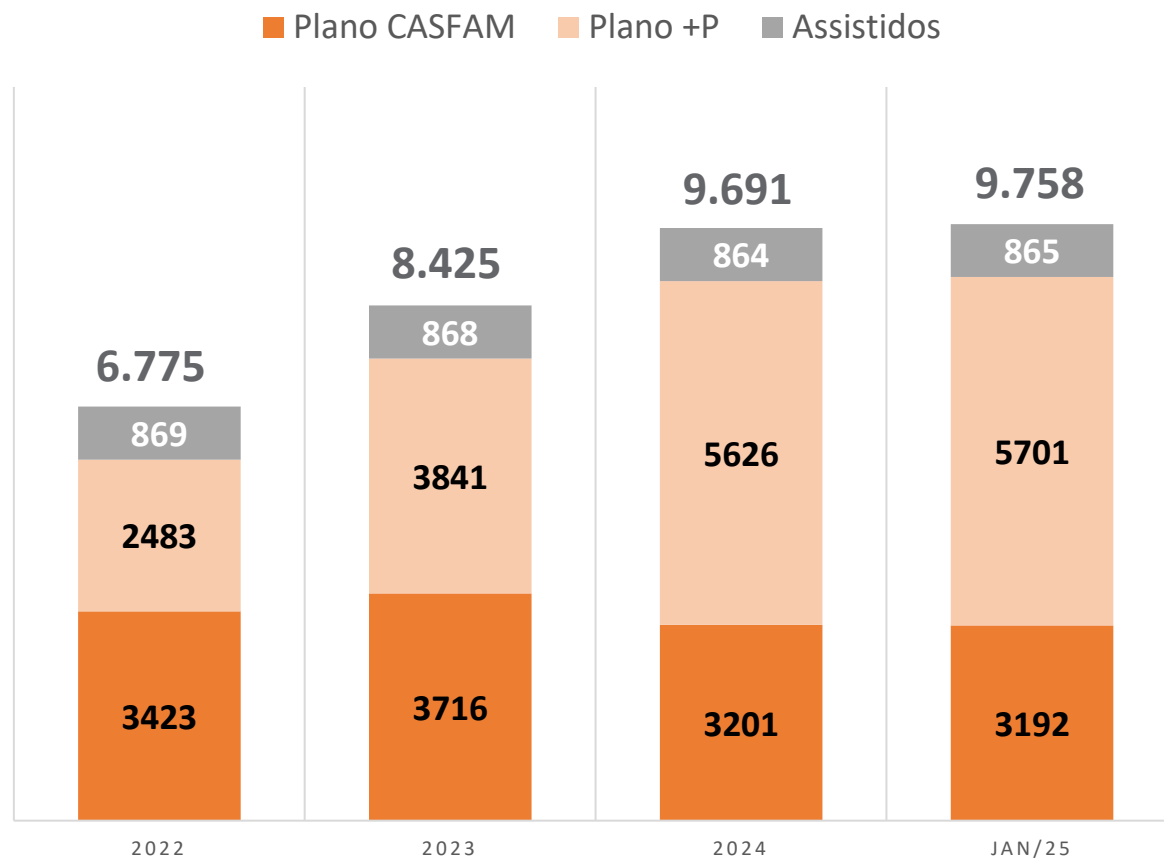






# SEGURIDADE

# Evolução Participantes - Consolidado





# CONTABILIDADE

# Orçado VS Realizado – Plano CASFAM

Descrição	jan/25				Forecast			
	Orçado	Realizado	Diferença	Variação %	Orçado	Realizado	Diferença	Variação %
RECEITAS PREVIDENCIAIS	R\$ 1.835.193	R\$ 1.965.659	R\$ 130.466	7,11%	R\$ 23.428.049	R\$ 23.558.516	R\$ 130.466	0,56%
RENTABILIDADE DOS INVESTIMENTOS	R\$ 4.398.173	R\$ 4.059.182	R\$ (338.991)	-7,71%	R\$ 54.998.987	R\$ 54.659.997	R\$ (338.991)	-0,62%
<b>(1) Total Receitas</b>	<b>R\$ 6.233.366</b>	<b>R\$ 6.024.842</b>	<b>R\$ (208.524)</b>	<b>-3,35%</b>	<b>R\$ 78.427.037</b>	<b>R\$ 78.218.512</b>	<b>R\$ (208.524)</b>	<b>-0,27%</b>
APOSENTADORIA PROGRAMADA	R\$ 1.250.281	R\$ 1.340.020	R\$ 89.740	7,18%	R\$ 16.720.630	R\$ 16.810.370	R\$ 89.740	0,54%
APOSENTADORIA INVALIDEZ	R\$ 78.150	R\$ 75.691	R\$ (2.460)	-3,15%	R\$ 1.045.143	R\$ 1.042.683	R\$ (2.460)	-0,24%
PENSÕES	R\$ 329.503	R\$ 351.629	R\$ 22.126	6,71%	R\$ 4.406.612	R\$ 4.428.739	R\$ 22.126	0,50%
PECÚLIOS	R\$ 49.233	R\$ -	R\$ (49.233)	-100,00%	R\$ 590.799	R\$ 541.566	R\$ (49.233)	-8,33%
TRANSFORMAÇÃO PAGAMENTO ÚNICO	R\$ 24.389	R\$ -	R\$ (24.389)	-100,00%	R\$ 292.669	R\$ 268.280	R\$ (24.389)	-8,33%
RESGATE	R\$ 1.542.511	R\$ 1.372.956	R\$ (169.554)	-10,99%	R\$ 18.510.126	R\$ 18.340.572	R\$ (169.554)	-0,92%
PORTABILIDADE	R\$ 9.500	R\$ 182.096	R\$ 172.596	1816,80%	R\$ 114.000	R\$ 286.596	R\$ 172.596	100,00%
DESONERAÇÃO	R\$ -	R\$ 16.138	R\$ 16.138	100,00%	R\$ 900.000	R\$ 916.138	R\$ 16.138	1,79%
OUTRAS DEDUÇÕES	R\$ 9.126	R\$ 9.196	R\$ 70	0,77%	R\$ 109.509	R\$ 109.579	R\$ 70	0,06%
<b>(2) Total Despesas</b>	<b>R\$ 3.292.693</b>	<b>R\$ 3.347.726</b>	<b>R\$ 55.033</b>	<b>1,67%</b>	<b>R\$ 42.689.489</b>	<b>R\$ 42.744.522</b>	<b>R\$ 55.033</b>	<b>0,13%</b>
<b>Resultado (1)- (2)</b>	<b>R\$ 2.940.673</b>	<b>R\$ 2.677.115</b>	<b>R\$ (263.558)</b>	<b>-8,96%</b>	<b>R\$ 35.737.548</b>	<b>R\$ 35.473.990</b>	<b>R\$ (263.558)</b>	<b>-0,74%</b>

## Aposentadorias por invalidez

As aposentadorias por invalidez são orçadas de forma linear de acordo com a média observada no último ano, as variações ocorrem de maneira mensal positiva e negativamente.

## Pecúlio por morte

Os pecúlios são orçados de forma linear de acordo com a média observada no último ano, as variações ocorrem de maneira mensal positiva e negativamente

## Resgates

Os resgates são orçados de forma linear de acordo com a média observada no último ano, as variações ocorrem de maneira mensal positiva e negativamente. Importante ressaltar o trabalho do setor comercial que atua na retenção dos participantes desligados.

## Transformação em pagamento único

Os pagamentos únicos são orçados de forma linear de acordo com a média observada no último ano, as variações ocorrem de maneira mensal positiva e negativamente.

## Portabilidade

As portabilidade foram orçadas para 2025 com base na média dos últimos 24 meses. Em janeiro tivemos a portabilidade de um cliente para um outra previdência da nova empresa na qual o mesmo está trabalhando.

## Desoneração

Os valores da desoneração foram orçados para realização integral em fevereiro de 2025, porém, o processo teve seu início em janeiro. Os valores estão em linha com o esperado pela Entidade.

# Orçado VS Realizado – Plano +P

Descrição	jan/25				Forecast		
	Orçado	Realizado	Diferença	Variação %	Forecast	Diferença	Variação %
RECEITAS PREVIDENCIAIS	R\$ 2.402.949	R\$ 2.566.228	R\$ 163.279	6,79%	R\$ 20.528.585	R\$ 163.279	0,80%
RENTABILIDADE DOS INVESTIMENTOS	R\$ 281.605	R\$ 346.500	R\$ 64.895	23,04%	R\$ 3.618.723	R\$ 64.895	1,83%
<b>(1) Total Receitas</b>	<b>R\$ 2.684.554</b>	<b>R\$ 2.912.728</b>	<b>R\$ 228.174</b>	<b>8,50%</b>	<b>R\$ 24.147.308</b>	<b>R\$ 228.174</b>	<b>0,95%</b>
BENFÍCIOS DE PRESTAÇÃO CONTINUADA	R\$ 2.215	R\$ -	R\$ (2.215)	-100,00%	R\$ 24.365	R\$ (2.215)	-8,33%
RESGATE	R\$ 42.156	R\$ 101.643	R\$ 59.487	141,11%	R\$ 730.487	R\$ 59.487	8,87%
PORTABILIDADE	R\$ -	R\$ 24.482	R\$ 24.482	100,00%	R\$ 24.482	R\$ 24.482	0,00%
OUTRAS DEDUÇÕES	R\$ -	R\$ 681	R\$ 681	100,00%	R\$ 681	R\$ 681	0,00%
<b>(2) Total Despesas</b>	<b>R\$ 44.371</b>	<b>R\$ 126.805</b>	<b>R\$ 82.435</b>	<b>185,79%</b>	<b>R\$ 780.014</b>	<b>R\$ 82.435</b>	<b>11,82%</b>
<b>Resultado (1)- (2)</b>	<b>R\$ 2.640.183</b>	<b>R\$ 2.785.923</b>	<b>R\$ 145.740</b>	<b>5,52%</b>	<b>R\$ 23.367.293</b>	<b>R\$ 145.740</b>	<b>0,63%</b>

## Rentabilidade dos Investimentos

Rentabilidade aproximadamente 20% superior ao orçado, devido à exposição elevada à SELIC, que registrou alta desde que o orçamento foi elaborado.

## Resgates

Os resgates são orçados de forma linear ao longo do ano, as variações ocorrem de maneira mensal positiva e negativamente.

## Portabilidades

As portabilidades são orçadas de forma linear ao longo do ano, as variações ocorrem de maneira mensal positiva e negativamente.



# Orçado VS Realizado – PGA

Descrição	jan/25				Forecast			
	Orçado	Relizado	Diferença	Variação	Orçado	Forecast	Diferença	Variação
TAXA DE ADMINISTRAÇÃO	R\$ 490.004	R\$ 484.615	R\$ (5.390)	-1,10%	R\$ 6.150.139	R\$ 6.144.749	R\$ (5.390)	-0,09%
PLANO CASFAM	R\$ 301.529	R\$ 299.561	R\$ (1.968)	-0,65%	R\$ 3.710.490	R\$ 3.708.522	R\$ (1.968)	-0,05%
PLANO +P	R\$ 18.671	R\$ 16.009	R\$ (2.662)	-14,26%	R\$ 281.543	R\$ 278.881	R\$ (2.662)	-0,95%
CUSTEIO INVESTIMENTOS	R\$ 169.804	R\$ 169.044	R\$ (759)	-0,45%	R\$ 2.158.522	R\$ 2.157.763	R\$ (759)	-0,04%
TAXA ADM. DO EMPRÉSTIMO	R\$ 62.975	R\$ 66.668	R\$ 3.693	5,86%	R\$ 755.700	R\$ 759.393	R\$ 3.693	0,49%
RECEITAS DIRETAS - SEGURADORA	R\$ 32	R\$ -	R\$ (32)	-100,00%	R\$ 391	R\$ 359	R\$ (32)	-8,17%
RENTABILIDADE DOS INVESTIMENTOS	R\$ 100.341	R\$ 110.944	R\$ 10.603	10,57%	R\$ 1.262.749	R\$ 1.273.352	R\$ 10.603	0,84%
<b>(1) Total Receitas</b>	<b>R\$ 653.352</b>	<b>R\$ 662.227</b>	<b>R\$ 8.874</b>	<b>1,36%</b>	<b>R\$ 8.169.396</b>	<b>R\$ 8.178.270</b>	<b>R\$ 8.874</b>	<b>0,11%</b>
PESSOAL E ENCARGOS	R\$ 317.905	R\$ 287.423	R\$ (30.482)	-9,59%	R\$ 4.158.043	R\$ 4.127.561	R\$ (30.482)	-0,73%
TREINAMENTOS/CONGRESSOS E SEMINÁRIOS	R\$ 7.000	R\$ 25.420	R\$ 18.420	263,15%	R\$ 85.900	R\$ 104.320	R\$ 18.420	21,44%
VIAGENS E ESTADIAS	R\$ 3.600	R\$ 2.552	R\$ (1.048)	-29,11%	R\$ 43.200	R\$ 42.152	R\$ (1.048)	-2,43%
SERVIÇOS DE TERCEIROS	R\$ 146.260	R\$ 123.829	R\$ (22.432)	-15,34%	R\$ 1.873.221	R\$ 1.850.790	R\$ (22.432)	-1,20%
DESPESAS GERAIS	R\$ 74.520	R\$ 83.924	R\$ 9.404	12,62%	R\$ 1.022.997	R\$ 1.032.401	R\$ 9.404	0,92%
DEPRECIações E AMORTIZAÇÕES	R\$ 6.250	R\$ 4.998	R\$ (1.252)	-20,03%	R\$ 75.000	R\$ 73.748	R\$ (1.252)	-1,67%
TRIBUTOS	R\$ 50.906	R\$ 75.584	R\$ 24.678	48,48%	R\$ 450.647	R\$ 475.325	R\$ 24.678	5,48%
DESPESAS COM FOMENTO	R\$ -	R\$ 19.795	R\$ 19.795	100,00%	R\$ -	R\$ 19.795	R\$ 19.795	0,00%
<b>(2) Total Despesas</b>	<b>R\$ 606.441</b>	<b>R\$ 623.524</b>	<b>R\$ 17.083</b>	<b>2,82%</b>	<b>R\$ 7.709.008</b>	<b>R\$ 7.726.092</b>	<b>R\$ 17.083</b>	<b>0,22%</b>
<b>(3) Resultado (1 - 2)</b>	<b>R\$ 46.911</b>	<b>R\$ 38.702</b>	<b>R\$ (8.209)</b>	<b>-17,50%</b>	<b>R\$ 460.388</b>	<b>R\$ 452.179</b>	<b>R\$ (8.209)</b>	<b>-1,78%</b>

## Custeio investimentos

O custeio administrativo dos investimentos é equivalente às despesas administrativas do Plano FIEMG com a gestão dos investimentos (rateio dos investimentos), aplicando-se o percentual de 28% do total das despesas projetadas, se as receitas foram menores que as projetadas, conseqüentemente esta receita também será.

## Viagens e Treinamentos

Foi feito o orçamento de forma linear referente ao pagamentos com custos de viagens ao longo do ano, as variações podem ocorrer de maneira mensal positiva e negativamente. Em janeiro, a Entidade antecipou a compra dos ingressos do Congresso da ABRAPP, que normalmente é programada para o 2º semestre, conseguindo um desconto considerável. Diante desse fato, a rubrica excedeu para o mês de janeiro, porém, a previsão é de equalizar ao longo do ano.

## Despesas com fomento

A rubrica não teve projeção para o ano de 2025, considerando sua finalização ao final de 2024. Contudo, no início de 2025, o fundo ainda apresenta uma reserva mínima.

## Serviços de terceiros

A diferença se deve a serviços orçados e não totalmente utilizados no período, principalmente no que se referem a serviços com objetivos comerciais e de comunicação, os quais foram orçados de forma linear ao longo do ano e podem sofrer variações positivas e negativas ao longo do período, entretanto se tornando aderente ao montante orçado no final do ano.

O descasamento para o mês de janeiro ocorreu devido ao adiantamento de algumas despesas que estavam orçadas para o outros meses, como por exemplo o patrocínio do evento da FIEMG Jovem.

# Rentabilidade – PGA

Plano	jan/25	2025	12 meses	24 meses	36 meses	48 meses	60 meses
<b>PGA</b>	<b>1,03%</b>	<b>1,03%</b>	10,86%	25,00%	40,94%	47,61%	46,67%
CDI	1,01%	1,01%	10,93%	25,12%	41,15%	48,25%	51,99%
% CDI	101,98%	101,98%	99,36%	99,52%	99,49%	98,67%	89,77%



# Fatos Relevantes

# Fatos Relevantes

- Definição das estratégias comerciais e de comunicação para 2025, tendo em vista as metas estabelecidas para o ano, bem como os desdobramentos das celebrações de 50 anos da +P no ano.
- Contratação do Coordenador Comercial, Luiz Gustavo Gonçalves de Abreu, para fortalecer a área e apoiar no cumprimento das metas estabelecidas pelo Conselho.
- Participação no Evento de posse dos novos membros da FIEMG Jovem, reforçando nossa presença e visibilidade junto ao público potencial da indústria

# A previdência privada da indústria mineira