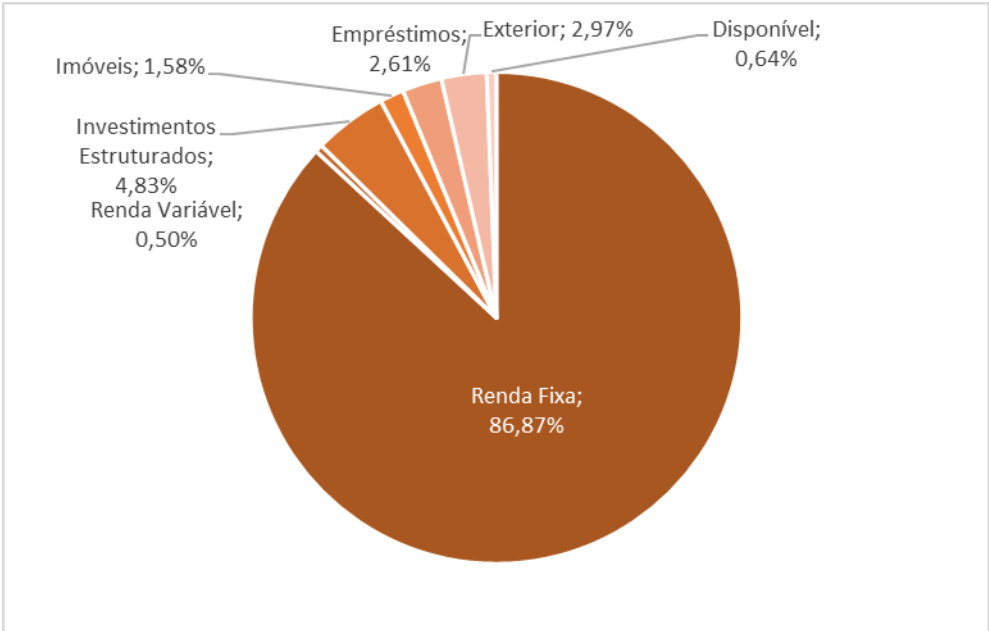
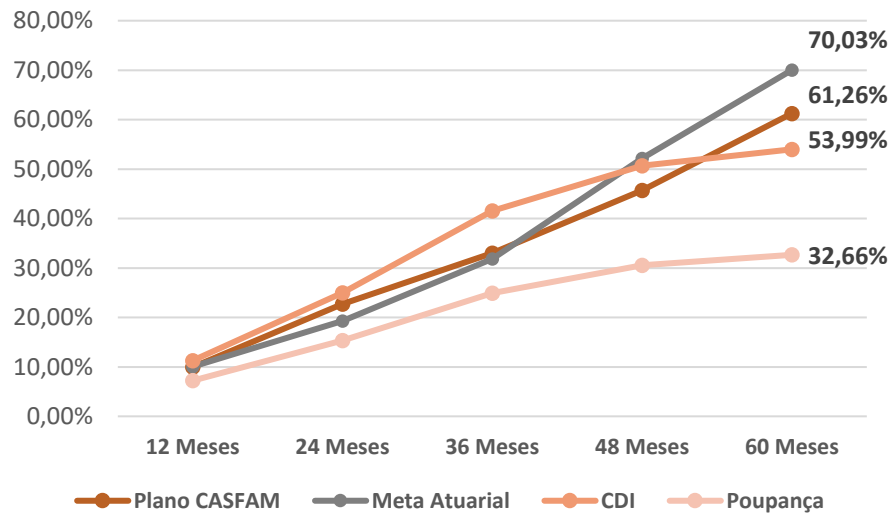
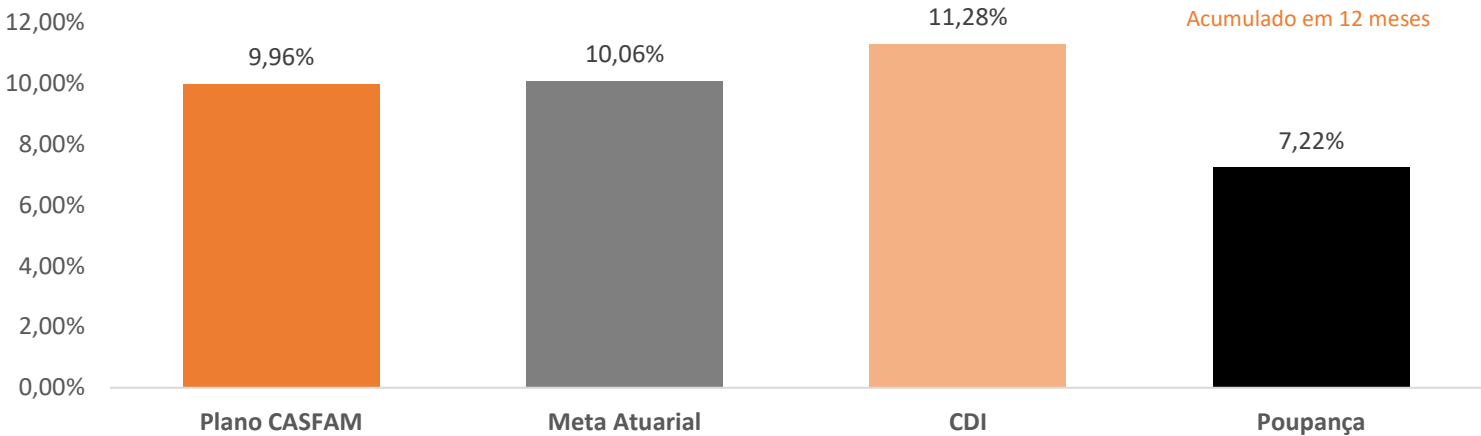


No Brasil, o Comitê de Política Monetária (COPOM), na reunião de março, decidiu elevar a taxa Selic para 14,25% ao ano, sendo esta a 5ª alta consecutiva e com sinalização de mais um aumento na reunião que será realizada em Maio. Visando conter a alta da inflação, em especial dos alimentos, o governo zerou impostos de importação em alguns produtos, como carne bovina e café. Já o Ibovespa, após registrar perda de 2,64% no mês anterior, fechou o mês com alta de 6,08%, fechando o primeiro trimestre com alta de 8,29%.No cenário internacional, o mês de março foi marcado por uma guinada na política comercial dos Estados Unidos, com o governo Trump anunciando tarifas de importação que elevaram a alíquota média a 25%, o maior nível em mais de um século. Países asiáticos foram os mais impactados, enquanto Europa e América Latina sofreram aumentos menores. A resposta da China e a expectativa de retaliações ampliaram a incerteza global e provocaram queda de cerca de 20% no S&P 500. Apesar disso, o mercado de trabalho americano segue resiliente, ainda que a inflação tenha surpreendido para cima.

Rentabilidade 12 meses

Plano	abr/24	mai/24	jun/24	jul/24	ago/24	set/24	out/24	nov/24	dez/24	jan/25	fev/25	mar/25	2025
Plano CASFAM	0,53%	0,73%	0,90%	0,81%	0,65%	0,55%	1,11%	0,93%	0,76%	0,68%	1,05%	0,83%	2,58%
Meta Atuarial	0,74%	0,82%	0,56%	0,74%	0,33%	0,80%	0,92%	0,75%	0,88%	0,51%	1,67%	0,92%	3,13%
CDI	0,89%	0,83%	0,79%	0,91%	0,87%	0,84%	0,93%	0,79%	0,93%	1,01%	0,99%	0,96%	2,99%
Poupança	0,60%	0,59%	0,54%	0,57%	0,57%	0,57%	0,60%	0,57%	0,58%	0,69%	0,63%	0,50%	1,83%



Ativo	Saldo do Mês	% do Plano	Rentabilidade 2025
Renda Fixa	533.755.095	86,87%	3,35%
Ntm-b's	397.070.554	64,63%	3,48%
Debêntures	654.892	0,11%	-8,39%
Itaú Soberano	74.074.415	12,06%	2,99%
Sparta Top	22.600.346	3,68%	3,43%
Itaú Optimus	11.280.961	1,84%	2,17%
Sulamérica ESG	16.362.758	2,66%	3,40%
Inter Corporate	5.181.507	0,84%	3,02%
Santander Hiper DI	1.026.444	0,17%	2,64%
Bradesco Premium	5.132.266	0,84%	2,69%
Fundo Caixa	348.822	0,06%	
Disponível	100	0,00%	
Valores a receber/pagar	22.030	0,00%	
Renda Variável	3.068.709	0,50%	8,55%
Itaú Inst. BOVV11	3.068.709	0,50%	8,55%
Investimentos Estruturados	29.701.608	4,83%	4,05%
FIP's	16.005.851	2,61%	6,68%
Oria Tech I	1.380.062	0,22%	-1,55%
Lacan Florestal	3.213.281	0,52%	-2,98%
BTG Pactual Infra II	63.046	0,01%	-8,58%
Nordeste III	3.053.632	0,50%	28,31%
Spectra VI	3.475.987	0,57%	3,80%
BTG Economia Real	1.053.241	0,17%	30,16%
Patria VII	3.213.170	0,52%	1,83%
Vinci IV	553.431	0,09%	4,39%
Multimercados	13.695.757	2,23%	1,16%
Genoa Radar Capital*	7.496.818	1,22%	0,31%
Absolute Vertex II*	3.116.824	0,51%	0,74%
Oceana Eqt Hedge*	3.082.115	0,50%	3,74%
Investimentos Exterior	18.248.474	2,97%	-10,59%
FoF Itaú Global Eqt.	6.170.380	1,00%	-7,61%
Itaú World Eqt.	3.704.232	0,60%	-10,62%
IVVB11		0,00%	-9,59%
SPXR11	8.373.861	1,36%	-4,92%
Imóveis	9.700.454	1,58%	2,43%
José de Alencar	9.436.000	1,54%	2,30%
Flat Maceió	264.454	0,04%	6,17%
Empréstimos	16.012.243	2,61%	2,95%
Recursos Garantidores	614.403.598		

Segmento	Patrimônio (R\$)	% Alocação	Limites P.I
Renda Fixa	533.755.095	86,87%	100%
Renda Variável	3.068.709	0,50%	10%
Investimentos Estruturados	29.701.608	4,83%	15%
Imóveis	9.700.454	1,58%	10%
Empréstimos	16.012.243	2,61%	7%
Exterior	18.248.474	2,97%	5%
Disponível	3.945.071	0,64%	
Exigível	-28.058	0,00%	
Total	614.403.595		

* ALOCAÇÃO NO MAIS PREVIDÊNCIA FIC FIM CP, CNPJ: 39.959.611/0001-05